
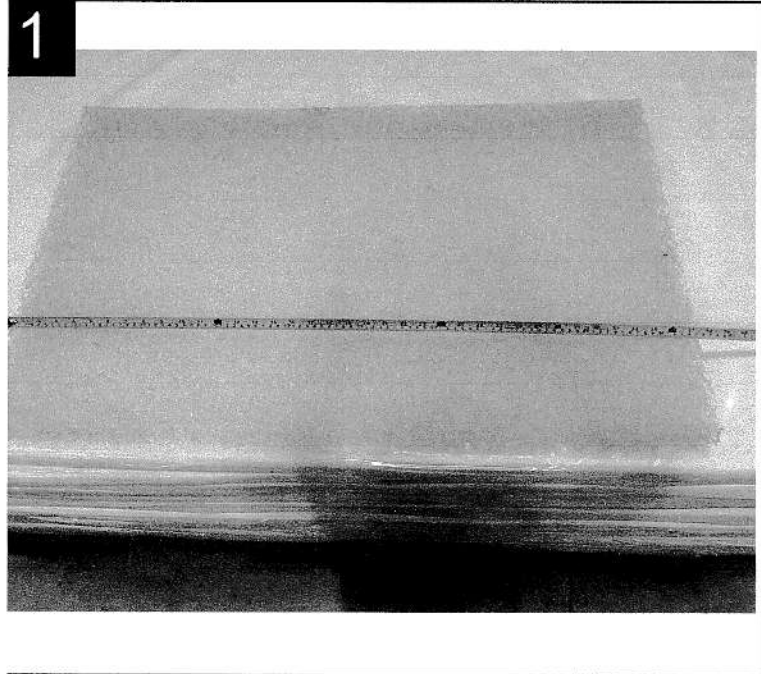



STANDARD OPERATION PROCEDURE
CARA UKUR
AIRMATTE CPRO

Dibuat Oleh	Revisi	Disetujui Oleh	Tgl.Efektif
R&D Team Leader	△	R&D Group Leader	07-07-20-
	△		
	△		



1. Siapkan *Airmatte* yang akan di ukur pada permukaan yang rata dan siapkan Alat ukur (Meteran). Pengukuran dimulai dari ujung Panjang dari kiri ke kanan *Airmatte*
2. Selanjutnya Ukur Lebar *Airmatte* dari kiri ke kanan

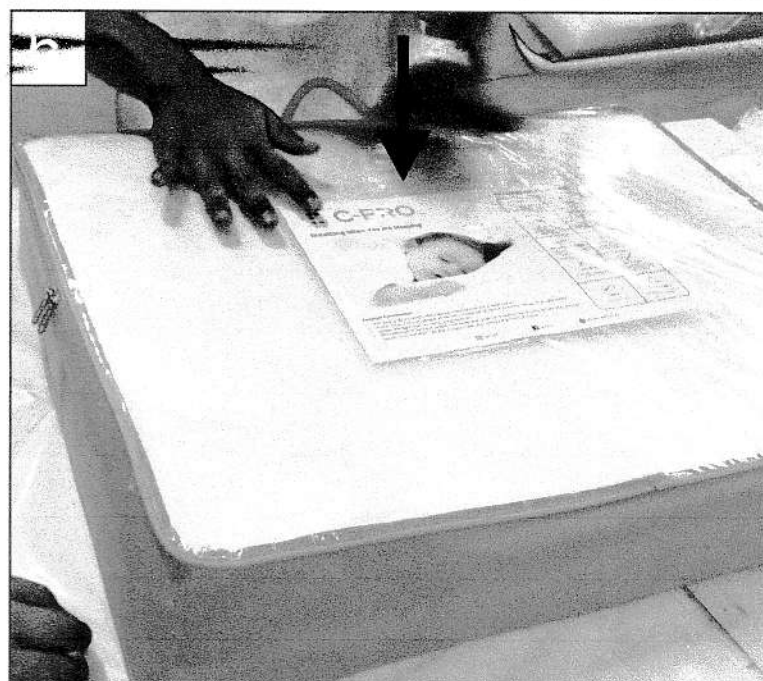


- Notes :
- Standar ukuran *Airmatte*
1. Newborn 470 x 850 x 50
 2. Baby Small 580 x 1170 x 50
 3. Baby Medium 870 x 1170 x 50
 4. Baby Japan 580 x 950 x 50

3. Pengukuran terakhir adalah pengukuran tebal *Airmatte*. Ukur dari ujung atas ke bawah dari tebal *Airmatte*

STANDARD OPERATION PROCEDURE
PACKING METHODE CPRO
MATRASS BABY SMALL & MEDIUM

Dibuat Oleh	Revisi	Disetujui Oleh	Tgl. Efektif
R&D Team Leader	▲	R&D Group Leader	07-07-20
	▲		
	▲		



5. Lipat matrass menjadi 4 bagian / lipatan dan rapihkan bentuk lipatannya agar memudahkan dalam memasukan matrassnya.



6. Masukkan **paper information** kedalam kantung tengah pada packing bag.



7. Letakkan Identitas **Lot number** ke dalam packing bag bagian belakang.


STANDARD OPERATION PROCEDURE
PACKING METHODE CPRO
MATRASS BABY SMALL & MEDIUM

Dibuat Oleh	Revisi	Disetujui Oleh	Tgl.Efektif
R&D Team Leader	△	R&D Group Leader	07-07-20
	△		
	△		



1. Siapkan meja kerja dengan kondisi bersih, tidak kotor ataupun berdebu. Simpan kain cover matrass diatas meja dalam kondisi tutup resleting terbuka.

2. Masukkan 1 unit matrass ke dalam kain cover dengan memasukan ke sudut cover matrass terlebih dahulu hingga seluruh bagian matrass terbungkus oleh cover.



3. Tarik resleting hingga menutupi seluruh bagian matrass. Rapihkan cover dengan cara menarik garis lipatan

4. Masukkan matrass yang telah di cover kedalam plastik pembungkus Rapihkan lipatan dan rekatkan