


Direvisi Oleh	Revisi	Disetujui Oleh	Tgl.Efektif
	△		
	△		
	△		

**1. Pemasangan Sticker Safety Notice dan Safety Label**

**SAFETY NOTICE**

 **SAFETY NOTICE**  
PEMBERITAHUAN KESELAMATAN

---

- Jangan menggunakan tempat tidur ketika dalam kondisi rusak.  
Do not use the bed if improper condition is found.
- Pada saat memutar pegangan engkol, harap perhatikan bagian tangan, kaki atau anggota tubuh dari pasien tidak berada dibawah tempat tidur dan di tengah-tengah rel samping.  
When turning the crank handle please pay attention that the hands, the legs or the body of the patient must not be under the bed, and under or in the middle of the side rail.
- Ketika memutar pegangan engkol ke atas dan ke bawah, hanya memperbolehkan satu pasien berada di atas tempat tidur.  
When turning the crank handle up or down, only one person allow to be on the bed.
- Ketika pasien tertidur, rel samping harus dalam keadaan terpasang berdiri untuk menghindari pasien terjatuh dari tempat tidur.  
When the patient is sleeping, the side rails must be put on in order to avoid falling down.
- Setelah memutar pegangan engkol, pegangan engkol harus ditempatkan pada posisi semula (terkunci) dan melipat kedalam.  
After turning up and down the crank handle must be put back on first position (locked) and fold inside.
- Pegangan engkol harus selalu pada posisi terkunci dan melipat kedalam untuk menghindari benturan dengan kaki.  
Crank handle must be always on locked position and folded inside to avoid leg or other hits.

**PT. Chitose Internasional Tbk.**  
Telep. (022) 6031900 . Fax. (022) 6031855

**DILARANG MELEPAS LABEL INI**



**SAFETY LABEL**




**Posisi Pemasangan :**  
**Side Frame di dekat Head Board**

**Pastikan :**  
**Pemasangan Rata / tidak miring**  
**Sticker merekat dengan sempurna**

Direvisi Oleh	Revisi	Disetujui Oleh	Tgl.Efektif
	△		
	△		
	△		

**2. Pemasangan Sticker Lot Number, Logo, Caution dan SNI  
 TIPE ELEKTRIK**

H




F

**CAUTION LABEL**

**VOLTAGE LABEL LOGO**

**PERHATIAN !**

- Jangan menempatkan tangan dibawah tempat tidur.
- Do not place your hand under the bed
- Tempat tidur hanya digunakan untuk satu orang.
- Capacity for one person only



**LABEL SNI**

**LOT NUMBER  
 TIPE ELEKTRIK**

**IZIN EDAR  
 KEMENKES**

Didistribusikan oleh : PT. Indomedik Niaga Perkasa

KEMENKES RI AKD: 20902810191

PCS 01095.01 SNI IEC 60601-2-52-2014  
 LSPr-022-IDN

Lot No :  
 Type :

PT. Chitose Internasional Tbk  
 Jln. Industri III No.5 Utama Cimahi  
 40533, Jawa Barat Indonesia

Showroom - Marketing Office  
 Distributor Center Jln. H.M.S.  
 Mintaredja Baros Cimahi 40521,  
 Indonesia Ph. +62 22 206 4777

AC 230V ~ 50/60Hz  
 Duty cycle 2 min ON/18 min OFF  
 Int. : 10%, Max 2 min/ 18 min.

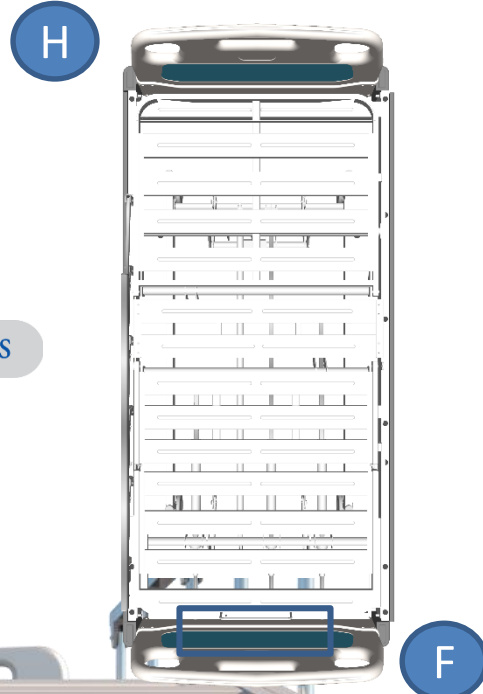
Manufactured by Chitose

**Posisi Pemasangan ;  
 Main Frame di area Foot Board**

**Pastikan :  
 Pemasangan Rata / tidak miring  
 Sticker merekat dengan sempurna  
 Label SNI memakai ukuran besar**

Direvisi Oleh	Revisi	Disetujui Oleh	Tgl.Efektif
	△		
	△		
	△		

**3. Pemasangan Sticker Lot Number, Logo, Caution dan SNI  
 TIPE MANUAL**




**CAUTION LABEL**



**PERHATIAN !**

- Jangan menempatkan tangan dibawah tempat tidur.  
Do not place your hand under the bed
- Tempat tidur hanya digunakan untuk satu orang.  
Capacity for one person only

**LOGO**



**LABEL SNI**







PCS 01095.01 SNI IEC 60601-2-52-2014  
 LSPr-022-IDN

**LOT NUMBER  
 TIPE MANUAL**

Lot No :  
 Type :

PT. Chitose Internasional Tbk  
 Jln.Industri III No.5 Utama Cimahi  
 40533, Jawa Barat Indonesia

Showroom - Marketing Office  
 Distributor Center Jln. H.M.S.  
 Mintarejeda Baros Cimahi 40521,  
 Indonesia Ph. +62 22 206 4777

 = 245 Kg  
 = 175 Kg  
  


Manufactured by Chitose

**IZIN EDAR  
 KEMENKES**

Didistribusikan oleh : PT. Indomedik Niaga Perkasa



**optimus**

KEMENKES RI AKD: 20902810191


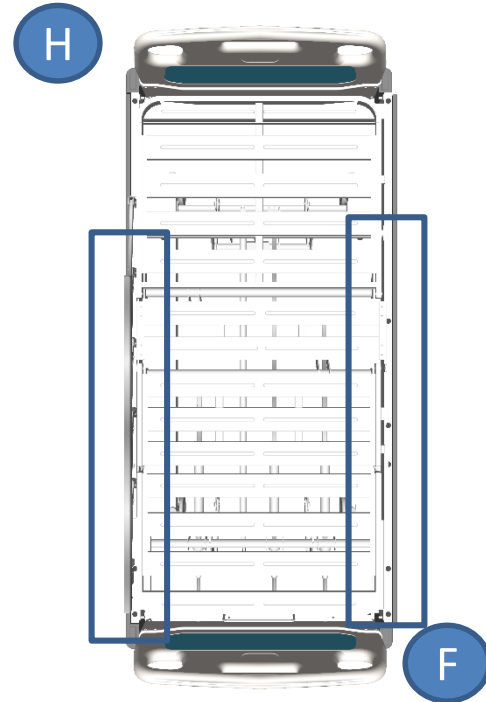
**Posisi Pemasangan ;  
 Main Frame di area Foot Board**

**Pastikan :  
 Pemasangan Rata / tidak miring  
 Sticker merekat dengan sempurna  
 Label SNI memakai ukuran besar**

Direvisi Oleh	Revisi	Disetujui Oleh	Tgl.Efektif
	△		
	△		
	△		

**4. Pemasangan Sticker Lot Number, Logo, dan Caution pada Folding Side Rail**

**CAUTION LABEL**



**LOGO**



**LABEL SNI**



**LOT NUMBER AKSESORIS**

Lot No :  
 Type :  
 Manufactured by Chitose

**Posisi Pemasangan ;  
 Folding Side Rail**

**Pastikan :  
 Pemasangan Rata / tidak miring  
 Sticker melekat dengan sempurna  
 Label SNI memakai ukuran kecil**